



上町いまきいれ病院

Ⅲ-2

病院統計

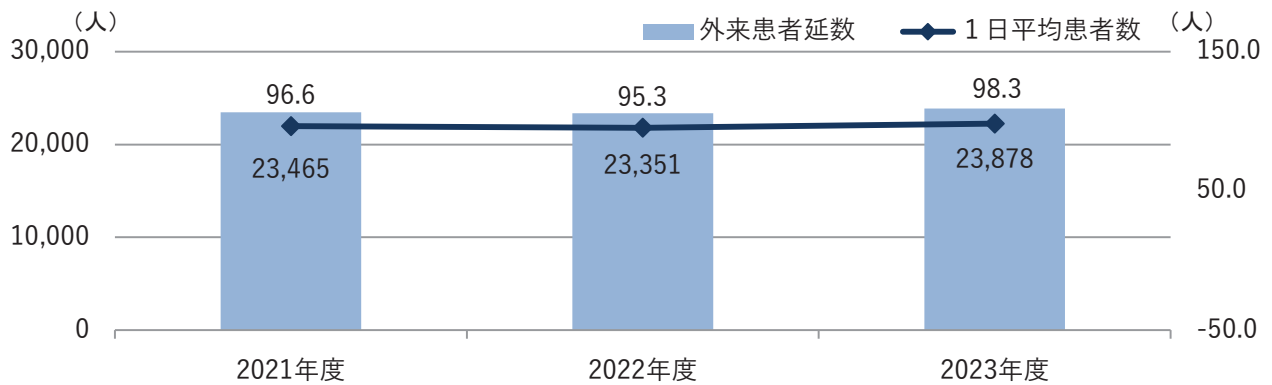


## (1) 外来患者数 (複数診療科受診を各々1とした場合)

単位：人

診療科名	2021/令和3年度		2022/令和4年度		2023/令和5年度	
	患者数	1日平均患者数	患者数	1日平均患者数	患者数	1日平均患者数
総合内科	2,378	9.8	3,387	13.8	4,146	17.1
糖尿内科	3,021	12.4	2,772	31.2	2,653	10.9
脳神経内科	3,421	14.1	2,977	12.2	2,668	11.0
整形外科	6,159	25.3	5,909	24.2	6,470	26.6
眼科	8,486	34.9	8,306	35.3	7,941	32.7
合計	23,465	-	23,351	-	23,878	-
1日平均	-	96.6	-	95.3	-	98.3
救急車患者数	6	-	10	-	13	-

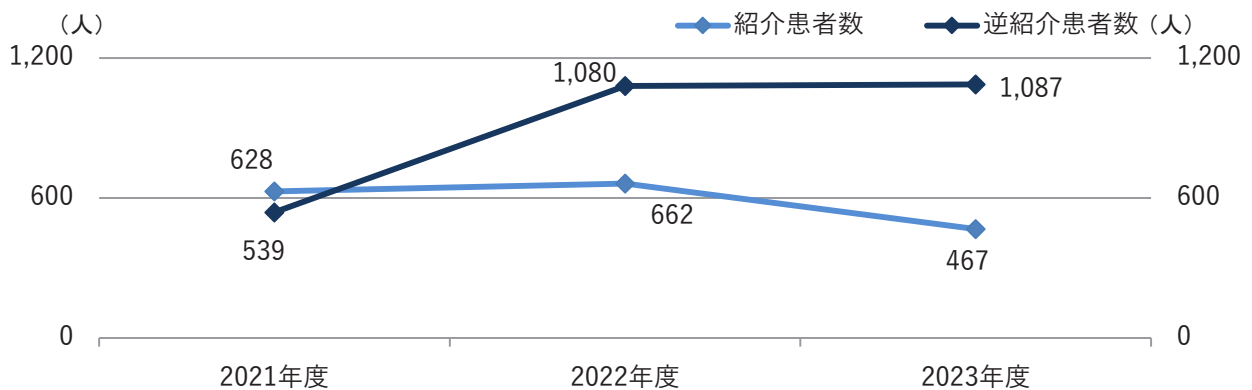
## ■外来患者数と1日平均患者数



## (2) 紹介率・逆紹介率

	2021/令和3年度	2022/令和4年度	2023/令和5年度
紹介率 (%)	31.3%	27.3%	17.9%
逆紹介率 (%)	26.8%	44.5%	41.6%

## ■紹介患者数・逆紹介患者数



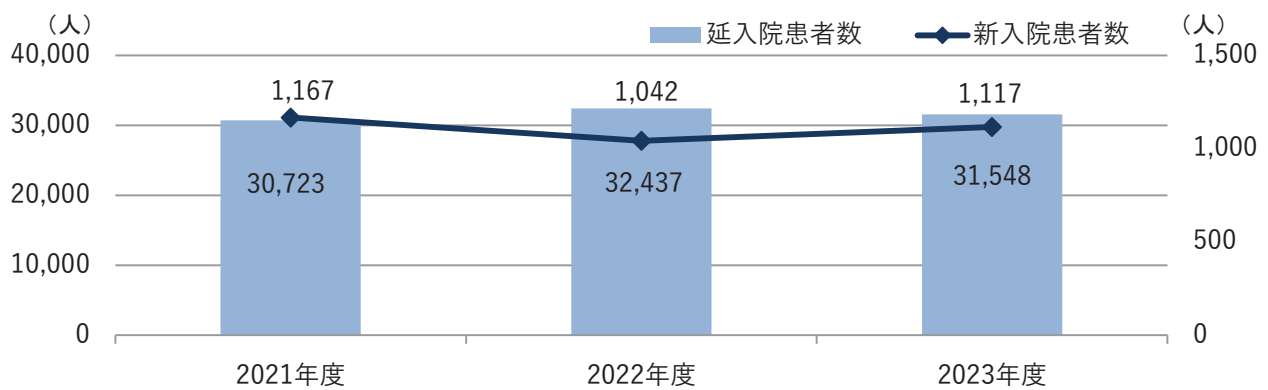


## (3) 新入院患者・延入院患者数

単位：人

診療科名	2021/令和3年度		2022/令和4年度		2023/令和5年度	
	患者数	1日平均患者数	患者数	1日平均患者数	患者数	1日平均患者数
総合内科	150	5,176	209	9,100	246	10,372
脳神経内科	268	13,775	203	12,181	232	12,026
整形外科	217	9,698	169	8,959	153	7,635
眼科	532	2,074	461	2,197	486	1,515
合計	1,167	30,723	1,042	32,437	1,117	31,548
1月平均	97.3	2,560	87	2,703	93.1	2,629.0
1日平均	3.2	84.2	2.8	85.9	4.6	86.4

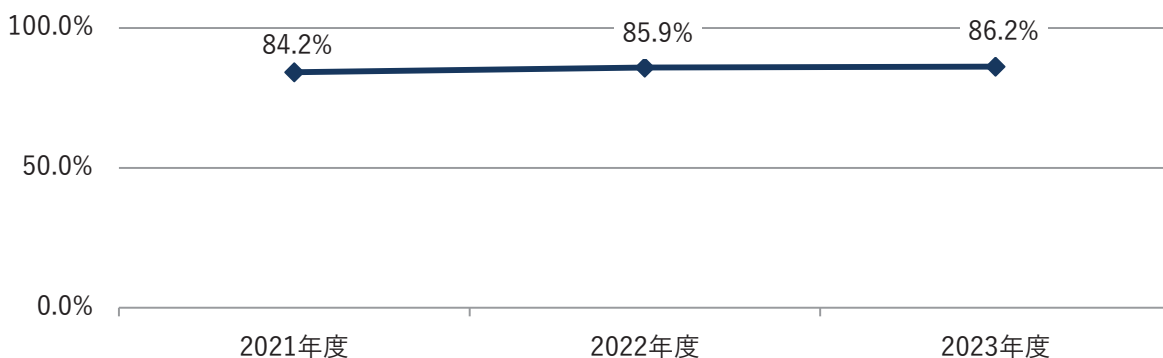
## ■新入院患者・延入院患者数



## (4) 入院に関する実績比較

	2021/令和3年度	2022/令和4年度	2023/令和5年度
定床	100床	100床	100床
新入院数	1,167人	1,042人	1,117人
退院数	1,163人	1,038人	1,118人
在院患者延数	30,723人	32,437人	31,548人
1日平均在院患者数	84.2人	85.9人	86.2人
平均在院日数	26.4日	30.4日	28.4日
病床稼働率	84.2%	85.9%	86.2%

## ■病床稼働率

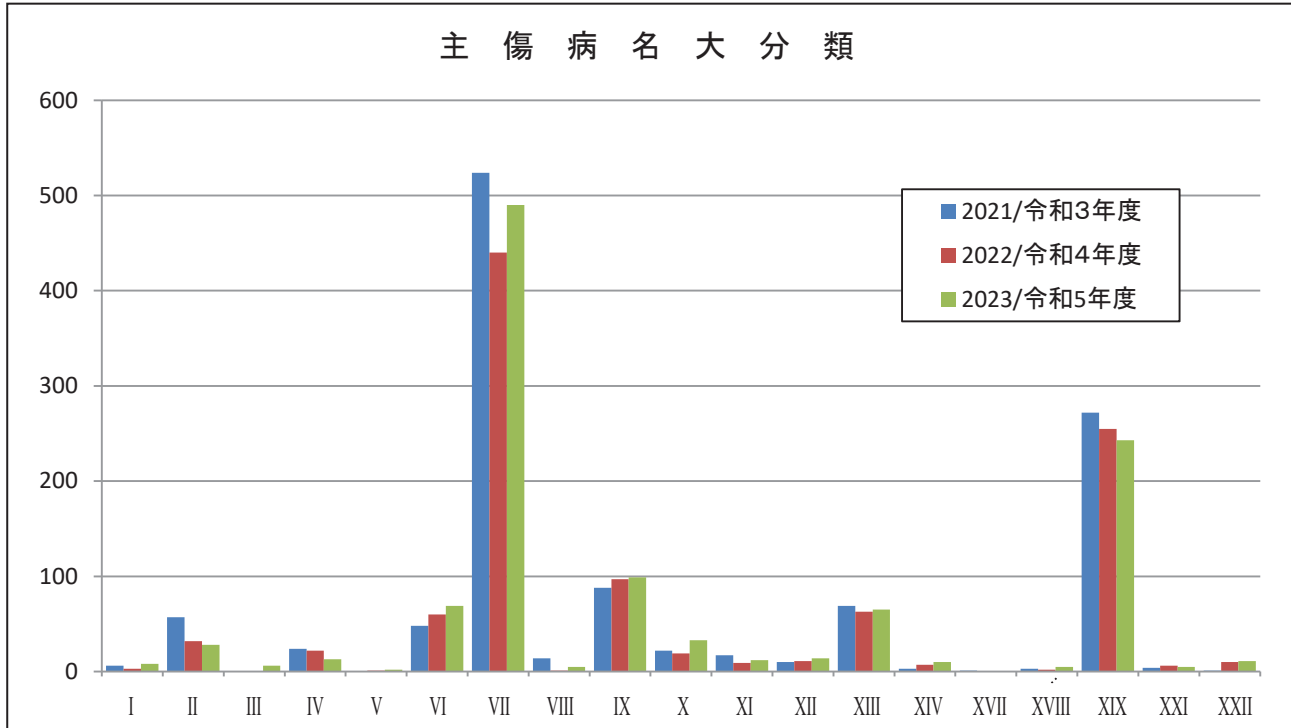




## (5) 眼科手術件数

	2021/令和3年度	2022/令和4年度	2023/令和5年度
眼科	1,126件	917件	1,135件

## (6) 退院患者 ICD 大分類



コード	大分類項目	2021/令和3年度	2022/令和4年度	2023/令和5年度
I	感染症及び寄生虫症	6	3	8
II	新生物	57	32	28
III	血液及び造血器の疾患並びに免疫機構の障害	0	0	6
IV	内分泌、栄養及び代謝疾患	24	22	13
V	精神及び行動の障害	0	1	2
VI	神経系の疾患	48	60	69
VII	眼及び付属器の疾患	524	440	490
VIII	耳及び乳様突起の疾患	14	1	5
IX	循環器系の疾患	88	97	99
X	呼吸器系の疾患	22	19	33
XI	消化器系の疾患	17	9	12
XII	皮膚及び皮下組織の疾患	10	11	14
XIII	筋骨格系及び結合組織の疾患	69	63	65
XIV	腎尿路生殖器系の疾患	3	7	10
XVII	先天奇形、変形及び染色体異常	1	0	0
XVIII	症状、徴候及び異常臨床所見・異常検査所見で他に分類されないもの	3	2	5
XIX	損傷、中毒及びその他の外因の影響	272	255	243
XXI	健康状態に影響を及ぼす要因及び保健サービスの利用	4	6	5
XXII	特殊目的用コード	1	10	11
	合計	1,163	1,038	1,118